

## Розетка телевизионная и компьютерная скрытой установки «Афина» TM UNIV

Артикуллы: A0027, A1086, A0051, A0052, A0027-V, A1086-V, A0051-V, A0052-V, A0027-Gr, A1086-Gr, A0051-Gr, A0052-Gr, A0027-ObR, A1086-ObR, A0051-ObR, A0052-ObR, A0027-S, A1086-S, A0051-S, A0052-S, A0027-I, A1086-I, A0051-I, A0052-I, A0027-Br, A1086-Br, A0051-Br, A0052-Br.

Продукция соответствует требованиям: ТР ТС 004/2011 «О безопасности низковольтного оборудования»; ТР ТС 037/2016 «Об ограничении применения опасных веществ в изделиях электротехники и радиоэлектроники»

### 1. Назначение и область применения.

Предназначены для присоединения компьютерной сети при внутренней установке в помещениях.

### 2. Технические характеристики

Тип зажимов	Винтовой
Напряжение в сети	220/250 В
Частота тока	50 Гц
Номинальный ток розетки COMP и TF:	1,5 А
розетки TV:	3 А
Материал корпуса	АБС-пластик
Материал деталей контактных групп	латунь
Сечение	от 0,1 до 2,5 мм <sup>2</sup>
Срок службы	5 000 циклов («вкл.–откл.»)

### 3. Комплектность

В комплект поставки входят:

- Розетка в сборе – 1 шт.
- Индивидуальная упаковка – 1шт.
- Паспорт – 1 экз.

### 4. Требования безопасности

4.1 Розетки TM UNIV удовлетворяют требованиям безопасности, предъявляемым к электроприборам со степенью защиты IP-20.

4.2 Подключение розетки к поврежденным источникам тока запрещено.

4.3 Монтаж розетки должен производиться только при отключенной сети

4.4 Эксплуатировать розетку необходимо в отдалении от химически активной среды, горючих и легковоспламеняющихся предметов.

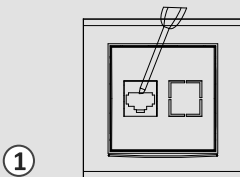
**ВНИМАНИЕ!** Розетку с механическим повреждением корпуса эксплуатировать запрещено!

### 5. Условия эксплуатации

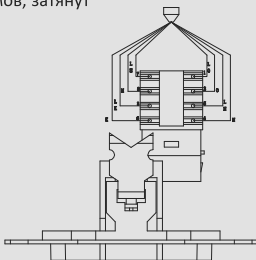
В помещении при температуре окружающей среды от 0°C до +25°C с допустимым временным увеличением до +35°C.

### 6. Подготовка изделия к работе

Извлечь розетку из упаковки. Снять лицевую панель розетки путем легкого нажатия шлицевой (плоской) отверткой на гнездо центральной части розетки.

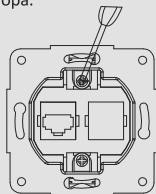


Подсоединить провода, поместив зачищенные концы в пазы контактных зажимов, затянут



компьютерная  
розетка

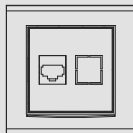
Установить механизм изделия в углубление в стене, зафиксировав его стопорными винтами с лицевой стороны механизма, затянув их до упора.



компьютерная розетка

3

Установить лицевую панель на место.



4

## 7. Условия транспортирования, хранения и утилизации

7.1 Транспортирование допускается любым видом крытого транспорта в упаковке изготовителя, обеспечивающим предохранение упакованной розетки от механических повреждений, загрязнений и попадания влаги.

7.2 Хранить только в упаковке изготовителя в помещениях с естественной вентиляцией при температуре окружающего воздуха от  $-40^{\circ}\text{C}$  до  $+50^{\circ}\text{C}$  и относительной влажности 70%, допускается хранение при относительной влажности 95% при  $+25^{\circ}\text{C}$ .

7.3 Утилизировать изделие как бытовые отходы.

## 8. Гарантийные обязательства

Гарантийный срок эксплуатации розетки – 2 года со дня продажи при условии соблюдения потребителем правил эксплуатации, транспортирования и хранения, срок службы – 10 лет.

**ВНИМАНИЕ!** Сохраняйте паспорт и чек на розетку в течение гарантийного срока эксплуатации.

**Номер партии и дата изготовления указаны на упаковке**

**Изготовитель:** «ZHEJIANG HONGHUO ELECTRIC CO.,LTD.», Китай, NO.104 DAYUAN STREET SHUIGE INDUSTRIAL LISHUI CITY ZHEJIANG

**Производственная площадка:** «WENZHOU QINGTAI INDUSTRIAL CO.,LTD.», Китай, NO.886,THE 2ND ROAD BINHAI ECONOMIC AND TECHNOLOGICAL DEVELOPMENT ZONE, WENZHOU, ZHEJIANG

**Изготовлено по заказу:** ООО «Электросервис», 143987, Московская обл., г. Балашиха, Железнодорожный мкр., Советская ул., 83, оф.1